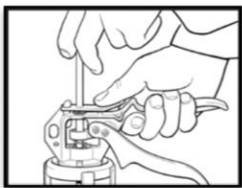


# ABC ADAMAS

METSELWERKSANERING - WAPENINGEN - ACCESSOIRES

POWERED BY TOTALWALL

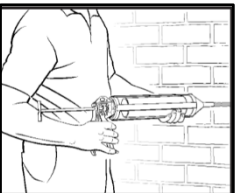
## HANDLEIDING GEBRUIK MORTELPISTOOL



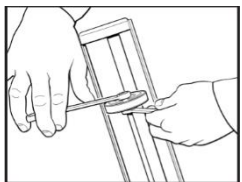
De vergrendeling indrukken en de T-greep terugtrekken en de huls verwijderen. Kies het juiste mondstuk zodat de mortel goed achter in de uitgeslepen voeg kan worden aangebracht.



De huls vullen met de gemixte mortel en weer terug in het pistool plaatsen. T-greep aandrukken tot tegen de mortel.



Met een regelmatige druk een laag mortel aanbrenge. Indien het pistool blokkeert, de T-greep terugtrekken en huls leegmaken. Met regelmatig spoelen voorkomt wordt voorkomen dat de mortel het mechanisme binnen dringt.



De zuiger kan men naar wens afstellen. Indien men de moer strakker aandraait dan sluit de rubber ring strakker aan in de huls. Wanneer de zuiger ook na grondige reiniging erg stroef gaat dan de moer iets lossen draaien. Na gebruik alle onderdelen goed schoonspoelen met water en het knijpmechanisme met wat smeerolie inspuiten.